



Hier wird das SYSBU 2 Set mit 2 DIN lang Acrylboxen gezeigt/
Here is shown the SYSBU 2 set including 2 acrylboxes for Din long format

Teile aus dem Karton nehmen/take out parts out of the box



Den oder die Kreuzhalter auf Höhe nach Wunsch fixieren. /
Fix the cross brackets at height what you want.

Kreuzhalter an Flag befestigen/ attach crossholder to Flag
Plastikschrauben eindrehen/ turn 4 plastic screws in




Alurohre einschieben/ slide in alu tubes




Sind die Doppelhalter etwas schwergängig, dann mit Hin- und herruckeln geduldig pressen/
If the double holders are a little stiff, then press patiently by jerking back and forth


Doppelhalter seitlich aufschieben/
slide double holders to the ends



5
So sieht die fertig installierte Haltekonstruktion aus / So looks the final installation of the holdingsystem




6
Jetzt ein Dual lock auf die Vorderseite der beiden Doppelhalter kleben und andrücken / Now stick a dual lock onto the front of the two double holders and press on




7
Danach das Gegenstück mit der Klett-Oberfläche befestigen / Then attach the counterpart with the Velcro surface



Jetzt die Folie entfernen/ remove the film now



8 SYBSU 3, 1 DIN A 4
Werbehalter andrücken. / Press on the advertising holder.



9 SYBSU 3, 1 DIN A 4
Danach kann Klett-Verschluss gelöst werden / The Velcro fastener can then be released



10 SYBSU 2, 2 DIN lang



Hier wird das SYBSU 2 Set mit 2 DIN lang Acrylboxen gezeigt/ Here is shown the SYBSU 2 set including 2 acrylboxes for Din long format

Viel Erfolg 😊 / much success! 😊